

Anmeldungen mit der SWITCH edu-ID

Business Applications

Gülsah Ametamey, Application Managerin

17. Juli 2024

Inhaltsverzeichnis

1	Studiengang wählen	3
2	Login/Login erstellen	3
2.1	Was ist die SWITCH edu-ID?	3
2.2	Vorgehen	3
<hr/>		
3	Anmeldung zum Aufnahmeverfahren	4
3.1	Formular ausfüllen	5
3.2	Anmeldegebühr bezahlen	8
<hr/>		
4	Technischer Support	9

1 Studiengang wählen

1. Wählen Sie auf den gewünschten Studiengang

Onlineanmeldung

Hier haben Sie die Möglichkeit, sich zu folgenden Ausbildungen, Zulassungsverfahren sowie Ausgleichsmassnahmen anzumelden.

Bachelor Studiengänge

Kurs-Nr. Titel

Keine Daten gefunden

Master Studiengänge

Kurs-Nr. Titel

Keine Daten gefunden

2. Lesen die nachfolgenden Texte aufmerksam durch und klicken auf «Jetzt anmelden».



2 Login/Login erstellen

2.1 Was ist die SWITCH edu-ID?

Die SWITCH edu-ID ist eine persönliche, digitale Identität, welche lebenslang verwendet werden kann. Diese Identität wird hochschulübergreifend, unabhängig der Organisation eingesetzt und hat für den Benutzer den Vorteil, dass ein Account an mehreren Orten benutzt werden kann.

2.2 Vorgehen

Hinweis: Personen mit einem alten HfH-Zugang (ohne edu-ID) dürfen sich direkt an den Support über daylightweb@hfh.ch wenden oder auch bei sonstigen Fragen zum Zugang.

1. Studienanwärter:innen, Weiterbildungsteilnehmer:innen, Personen ohne Learn-HfH-E-Mail-Adresse klicken auf «Weitere Personen».

Login

Um sich einzuloggen, melden Sie sich bitte mit Ihrer persönlichen edu-ID an. Falls Sie noch keine edu-ID besitzen, können Sie im nächsten Schritt (bei Klick auf den entsprechenden Button) eine erstellen. Personen mit einer Learnhfh-E-Mail-Adresse gehören der HfH-Organisation an.

Hinweis: Personen mit einem alten HfH-Zugang (ohne edu-ID) dürfen sich direkt an den Support über daylightweb@hfh.ch wenden oder auch bei sonstigen Fragen zum Zugang.

2. Verwenden Sie für Ihre edu-ID Erstellung **zwingend eine private E-Mail-Adresse** und keine Geschäfts- oder Schuladresse. Sollten Sie bereits eine edu-ID erstellt haben, dann klicken Sie auf **«Login»** und fahren Sie bitte bei **Schritt 7** fort.
3. Klicken Sie auf **«Konto erstellen»**.

4.

Switch edu-ID Hilfe DE **Konto erstellen**

Neues Design für die Switch edu-ID
Ab sofort erscheint die edu-ID in neuem Glanz. Bei Problemen oder Feedback, melden Sie sich bitte bei eduid-support@switch.ch.

Login

E-Mail
alex.taylor@example.org

Weiter

3 Anmeldung zum Aufnahmeverfahren

1. Lesen und akzeptieren Sie die AGB und klicken dann auf Anmeldung Abschliessen.

Anmeldung für «Master Schulische Heilpädagogik - Studienstart Herbst 2022 »
15.10.2021 bis 01.12.2021

Privatadresse
● Maria Muster, Musterstrasse 5, 7000 Chur [Editieren](#)

PRIVATANSCHLIESSEN

ANGABEN ZUR ANMELDUNG

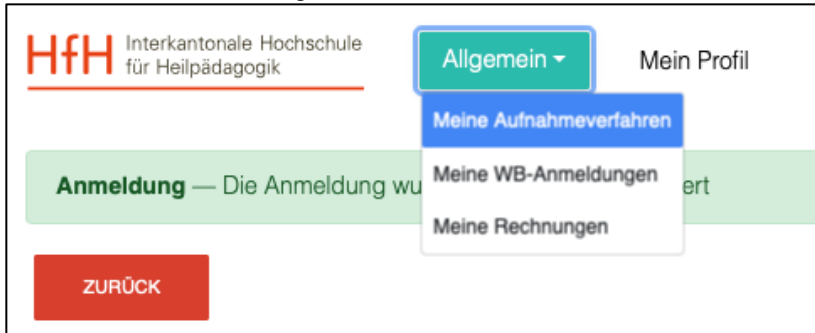
Ich akzeptiere die **AGB** *

ANMELDUNG ABSCHLIESSEN

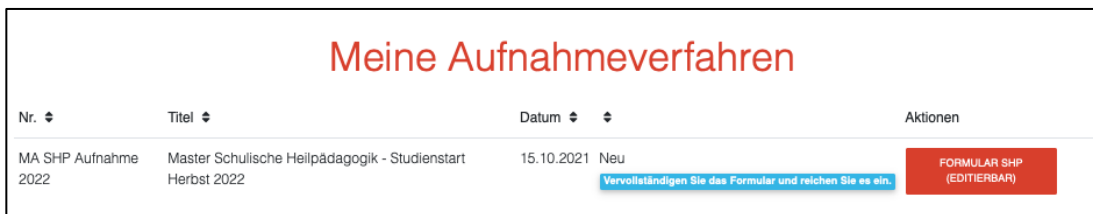
3.1 Formular ausfüllen

Sie sind nun angemeldet und können damit beginnen das Formular auszufüllen und Ihre Unterlagen einzureichen. Je nach Studiengang werden unterschiedliche Angaben benötigt.

1. Gehen Sie dafür auf «Allgemein» -> «Meine Aufnahmeverfahren»



2. Unter «meine Aufnahmeverfahren» sehen Sie alle Aufnahmeverfahren, auf welche Sie angemeldet sind und können mit einem Klick auf den roten Button «Formular» das Formular ausfüllen und die Unterlagen einreichen.




3. Füllen Sie nachfolgend alle Fragen korrekt aus und laden Sie alle benötigten Dokumente hoch.
4. Mit den Buttons «Vorherige Seite» und «Nächste Seite» können Sie die Seiten des Formulars vor und zurück blättern.



5. Mit Hilfe der Seitenauswahl können Sie direkt auf die gewünschte Seite des Formulars gelangen.



6. Wenn Sie die Validierung einschalten, wird angezeigt welche Felder zwingend ausgefüllt werden müssen.



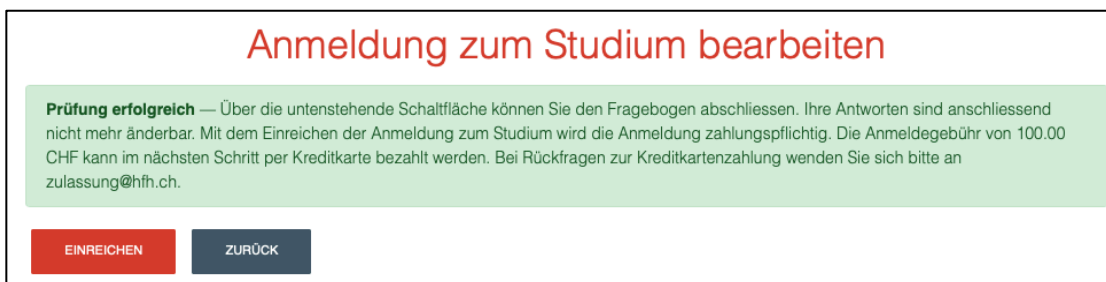
7. Dokumente müssen als PDF oder als JPG hochgeladen werden.
8. Falls Sie nicht alles ausfüllen konnten und allenfalls noch auf Dokumente warten müssen, können Sie Ihre bereits ausgefüllten Daten, mit einem Klick auf «Speichern», speichern. Danach können Sie das Formular jederzeit weiter ausfüllen in dem Sie sich wieder einloggen (<https://daylightweb.hfh.ch>) und unter «Allgemein» -> «Meine Aufnahmeverfahren» das Formular weiter ausfüllen.



9. Wenn Sie alles ausgefüllt haben, klicken Sie auf «Prüfen und Abschliessen.»



10. Wenn alles korrekt ausgefüllt wurde, erscheint folgende Meldung. Falls etwas nicht stimmt, wird dies nun angezeigt.



11. Mit einem Klick auf «Einreichen» können Sie die Anmeldung nun definitiv einreichen. Bitte beachten Sie, dass Sie die Angaben danach **nicht mehr ändern** können.

Wichtig: Ihre Anmeldung wird erst nach der Zahlung der Anmeldegebühr bearbeitet.

12. Mit dem Button «Formular» können Sie Ihre eingereichten Daten jederzeit anschauen.

Mit dem Button «Bezahlung Offen» gelangen Sie zu «Meine Rechnungen» und können die Anmeldegebühr online bezahlen.

Meine Aufnahmeverfahren				
Status wurde erfolgreich geändert — Die Administration wird die nötigen Schritte veranlassen.				
Nr. ↕	Titel ↕	Datum ↕ ↕	Aktionen	
MA SHP Aufnahme 2022	Master Schulische Heilpädagogik - Studienstart Herbst 2022	15.10.2021	BEZAHLUNG OFFEN <small>Ihre Anmeldung wird erst nach der Zahlung bearbeitet</small>	FORMULAR SHP (SICHTBAR)

3.2 Anmeldegebühr bezahlen

Unter «Meine Rechnungen» können sie die Anmeldegebühr online bezahlen.

Meine Rechnungen				
Titel	Datum	Fälligkeit	Betrag	
Anmeldung Muster Maria / MA SHP Aufnahme 2022	08.10.2021	07.11.2021	CHF 100.00	CHF 100 ONLINE BEZAHLEN Rechnung als PDF anzeigen Offen

1. Um die Anmeldegebühr zu bezahlen, klicken Sie auf den Button «CHF 100 Online Bezahlen». Zudem kann die Rechnung angeschaut und als PDF gespeichert oder gedruckt werden.

Gesamtbetrag
CHF [REDACTED]

Angebot
[REDACTED]

Händler
HfH Zuerich
Schaffhauserstrasse 239
8050 Zürich
Schweiz
+41 44 317 11 20
www.onlinekurse-hfh.ch

Bitte wählen Sie Ihr bevorzugtes Zahlungsmittel:

Bezahlen per Karte



[Abbrechen](#)

Gesamtbetrag
CHF 100,00

Angebot
Anmeldung Muster Maria / LOG Aufnahme 2022

Händler
daylight AG
Bahnhofplatz 12
8400 Winterthur
Schweiz
renato.morell@daylight.ch
+41 52 577 07 29

Kartendaten

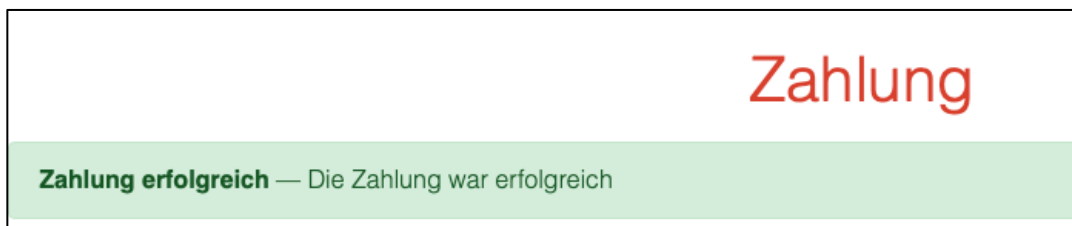
Kartennummer * **9030 4031 0400 0006**

Gültig bis * **05/2021**

Inhabername * **John Doe**

Kartenprüfnummer * **840**

[Zurück](#) [Abbrechen](#) [KAUFEN](#)



2. Unter «Meine Aufnahmeverfahren» sehen Sie nun, dass Sie bezahlt haben und dass die Anmeldung nun bearbeitet wird.

Meine Aufnahmeverfahren				
Nr.	Titel	Datum	Aktionen	
MA SHP Aufnahme 2022	Master Schulische Heilpädagogik - Studienstart Herbst 2022	15.10.2021	Bezahlt	FORMULAR SHP (SICHTBAR)

Ihre Anmeldung wird nun geprüft und bearbeitet.

4 Technischer Support

Bitte wenden Sie sich bei technischen Störungen oder Fragen zur Anmeldung an [daylightweb\(at\)hfh.ch](mailto:daylightweb(at)hfh.ch).